

25. - 27. OKTOBER 2024

# Kreative dage

## Få plads på første række

*– Læs om messens inspirerende  
talks og workshops*

## Din guide til messens kreative univers

*– find rundt mellem 280  
kreative udstillere*

## Komplet oversigt

*Se hele listen over årets  
kreative udstillere*



Nordens største kreative messe



Lær hvordan du nemt oversætter dine tegninger fra digital tegning til broderi.

Workshop  
Fredag kl 12:15  
Scene 1



Jesper Søvnald  
side 16

# Indhold

## 4

**Fra ydmyg start til Nordens største kreative messe**

Læs om krea-messens vilde udvikling over 15 år.

## 6

**Messtæpper trylles om til kreative formål**

Et unikt samarbejde med fokus på bæredygtighed og genbrug.

## 8

**Sceneprogram**

Få plads på første række til årets inspirerende foredrag og workshops.

## 11

**Aktiviteter på scenerne**

Læs mere om vores kreative og inspirerende oplægsholdere.

## 26

**Halplan**

Oplev de nye områder: UNIQA-, JUNIOR- og HISTORE-kvarteret.

## 28

**Udstillerliste**

Se den fulde udstillerliste fra A-Å.

Lakserytteren  
side 18



Gabriella Lawner Holm  
side 15



Signe Eriksen  
side 23





# Fra ydmyg start til Nordens største kreative messe

Kreative Dage for 15. gang: Mød en arrangør, en udstiller og et par besøgende, som har været med hele vejen på krea-messens vilde udviklingsrejse.

I denne weekend kan Kreative Dage fejre et halvrundt jubilæum, for det er 15. gang, den populære messe i Fredericia åbner dørene for det kreative publikum.

Men den fulde historie om krea-messen går faktisk 20 år tilbage, fortæller messechef Lars Søndergaard:

- I 2004 startede vi en håndarbejds-messe i samarbejde med et daværende magasin. Den fyldte ikke engang vores mindste messehal, og der var nogle få tusinde besøgende, husker han.

Messen blev et par år senere omdøbt til "Hobby & Håndarbejde", men i oktober 2009 var der premiere på "Kreative Dage", som vi kender den.

- Kreative Dage-konceptet indebar blandt andet, at vi bød velkommen til en bred vifte af aktiviteter, ikke kun de 'klassiske' hobby- og håndarbejds-systemer. Og det blev en succes, konstaterer Lars Søndergaard, som kunne notere knap 11.500 besøgende til premieren på Kreative Dage.

## Er blevet en institution

Siden er pilen gået nærmest konstant opad i antallet af udstillere, besøgende, messeareal (rekord i år med 24.000 kvadratmeter), sceneprogram med videre.

- Kreative Dage har etableret sig som Nordens største kreative messe, med 20.000-25.000 besøgende hver gang og en fantastisk opbakning fra udstillere og gæster. Rigtig mange sætter et stort kryds i kalenderen den sidste weekend i oktober, og så må andre gøremål indrette sig efter det - så messen er blevet en institution, fastslår messechefen.

## Selfmade med fra starten

Selfmade (tidligere Stof & Stil, red.) er en af de udstillere, som har været med på hele rejsen.

Retail direktør Kirsten Hyldgaard har personligt "kun" været med en halv snes år, men hun opdagede hurtigt messens betydning, da hun deltog første gang på Selfmade-standen.

- Jeg talte på standen med nogle kunder, jeg kunne høre, var fra Københavnsområdet. Jeg sagde, det var friskt at køre til Fredericia - men de fortalte, de havde booket hotel og var med alle tre dage. Der gik det op for mig, hvad Kreative Dage kan, og hvad den betyder for mange kreative ildsjæle, beretter Kirsten Hyldgaard, som hvert år i samarbejde med MESSE C stiller 23.000 Kreative Dage-tasker/poser til rådighed for de besøgende.

## Kreativitet har mange ansigter

Hun og Selfmade-kollegerne glæder sig hvert år til at møde kunderne i Fredericia, og kædens butikschef, indkøbere og andre får masser af værdifulde inputs og ideer med hjem fra messen.

- Kreative Dage er absolut den førende kreative messe i Danmark. Det er den eneste, der er så stor og favner så bredt, og så udvikler den sig hele tiden. Nu er der for eksempel kagetilbehør og andet, der ikke var i de første år, og det viser bare, at kreativitet har mange ansigter. Det er en festweekend for os, der elsker at skabe noget og være kreative, understreger hun.

## Horsens-pigerne er stamgæster

Blandt dem, man med sindsro kan kalde "stamgæster" på Kreative Dage, er søstrene Lene Borg og Irene Dalby.

De har været med samtlige gange, alle tre dage, og ikke nok med det, så har de hvert år kreeret tre ens sæt kjoler til weekenden, så de hver messedag har samme, specialsyede design på.

Det er søstrene - som går under navnet "Horsens-pigerne" - efterhånden blevet ret 'berømte' for på messen blandt udstillere, MESSE C-personale og andre trofaste besøgende.



- Det startede som en sjov ide, men nu er det for længst en fast tradition. Vi starter gerne omkring påsketid med at lægge hovederne i blød; hvad skal vi have af mønstre i år, hvilke farver etc. Og så hygger vi os med at sy kjolerne frem mod Kreative Dage, fortæller Lene Borg.

I år får de dog hjælp med den kreative proces, for i anledning af messens halvrunde jubilæum giver søstrene den ekstra gas ved Kreative Dage 2024.

## Føler sig lidt royal

- Vi har fået sponsorer på (M Henriksen Design, Den Lille Lade, Ruths Ruller og Munikum, red.) som hjælper med stof, design, syning og smykker - så vi bliver ekstra iøjnefaldende i år, lover hun.

Søstrene bliver hver dag kørt til messen af en chauffør (Lenes søn) iført kasket og hvide bomuldshandsker, og MESSE C har naturligvis rullet den røde løber ud for Horsens-pigerne.

- Man føler sig jo lidt royal, og det bliver bare et brag af en fest, lyder det med et smil fra Lene Borg, som har taget fri fra sit arbejde som bogholder både torsdag og mandag for henholdsvis at lade op til messen og puste ud bagefter. Hun har i forvejen indføjet i sin ansættelseskontrakt, at hun altid skal have fri den sidste weekend i oktober...

## Lidt vemodigt, men...

For messechef Lars Søndergaard bliver årets messe lidt særlig, for han har nemlig valgt at give faklen videre som tovholder til sin kollega, projektleder Charlotte Buus, for at hellige sig arbejdet med at udvikle nye messekoncepter.

- Det er da lidt vemodigt efter så mange år med Kreative Dage. Men jeg er helt tryk ved overdragelsen - Charlotte har en masse nye tanker og ideer, blandt andet omkring det nye visuelle look, udvidelse af messeområdet og etableringen af tre nye "kvarterer". Det er sundt med nye øjne på opgaven, og jeg er slet ikke i tvivl om, at Kreative Dage også runder sit 20 og 30-års jubilæum i fin stil, slutter Lars Søndergaard og retter en varm tak til alle - ingen nævnt, ingen glemt - som han har samarbejdet med om Kreative Dage siden 2009.

“ Det startede som en sjov ide, men nu er det for længst en fast tradition. ”



# Messetæpper trylles om til kreative formål

I en tid hvor bæredygtighed, genbrug og social ansvarlighed står højt på dagsordenen, har MESSE C, Holms Kreative Univers og Proaktiv indgået et unikt samarbejde om at omdanne brugte messetæpper til blandt andet julepynt, tasker og kurve.

Nogle gange kan det godt betale sig at læse det med småt. Det oplevede Lone Bang Holm fra Holms Kreative Univers i Viborg, da hun var ved at pakke sin stand sammen efter sidste års Kreative Dage:

- Jeg kom til at nærlæse standtafelen, og der stod, at jeg måtte tage det gulvfil med, jeg stod på. Så kiggede jeg på de andre stande og tænkte: "Der er mange fede farver - gad vide, om man kan noget med det?" Jeg havde haft et godt salg og havde derfor god plads i traileren, og jeg fik lov at tage for mig af messetæpper. Og allerede på vej hjem fra messen havde jeg masser af gode idéer, fortæller hun.

Efter noget tid begyndte Lone Bang Holm at eksperimentere med de slidstærke materialer og fandt hurtigt ud af, at de kunne bruges til en lang række formål. Hun begyndte at skære filten til i forskellige størrelser og bruge det til at lave blandt andet julehjerter, stjerner og udendørs pynt.

- Jeg købte en lasercutter, så jeg kunne skære i filten, og så arbejdede jeg på forskellige ideer, modeller og skabeloner, siger hun.

## God opgave for os

Der er sket meget siden de første spæde eksperimenter, for i mellemtiden er der indgået et samarbejde mellem Holms Kreative Univers, MESSE C og det kommunale tilbud Proaktiv, som tilbyder beskyttet

beskæftigelse for udviklingshæmmede borgere i Fredericia.

Proaktivs rolle i samarbejdet er at modtage og skære tæpperne op i passende størrelser, så de via Holms Kreative Univers er klar til salg til kreative formål.

- Det er en rigtig god opgave for os, fordi der er flere forskellige delprocesser med forskellige "sværhedsgrader", forklarer leder Lone Lundsgaard Rasmussen.

- En til to borgere skærer tæpperne op i bestemte mål og længder, og andre hjælper med at farvesortere, fylde stykkerne i poser, sætte vores klistermærke på og pakke poserne. Vi er altid glade for nye, meningsfulde opgaver, for arbejdsidentiteten er så vigtig for borgerne, fastslår Lone Lundsgaard Rasmussen.

## Tæpper får nyt liv

Også Charlotte Buus, projektleder i MESSE C, er begejstret for samarbejdet.

- Vi har konstant fokus på at minimere vores miljømæssige aftryk, og vi er meget glade for, at vi gennem dette samarbejde har fundet en kreativ og meningsfuld måde at genbruge vores messetæpper på. Det er en fantastisk løsning, der ikke kun reducerer spild, men også bidrager til bæredygtighed og social ansvarlighed. At se et materiale, der tidligere i mange tilfælde blev

kasseret, blive forvandlet og få nyt liv som flotte og brugbare produkter, er virkelig inspirerende, siger Charlotte Buus.

## Workshop med modeller og skabeloner

På stand 1438, bag Scene 4, kan de besøgende selv prøve at arbejde kreativt med de farverige filtstykker, for Holms Kreative Univers har indrettet en workshop til formålet. Man kan også købe poser med filtstykker i forskellige størrelser - overskuddet går ubeskåret til arbejdet på Proaktiv.

- Vi har selvfølgelig nogle modeller og skabeloner klar, som man kan arbejde ud fra, siger Lone Bang Holm, som glæder sig til at opleve reaktionen fra publikum.

- Det bliver vanvittigt spændende, hvordan det bliver taget imod. Jeg glæder mig som et lille barn til at vise de besøgende, at det de står og går på, faktisk bliver genbrugt til fine kreative ting, lyder det fra viborgenser, som ser store muligheder for projektet:

- Jeg tænker, at materialet for eksempel også kan bruges i puffer eller til pallemøbler. Jeg har også lavet en aftale med Jobigen (beskæftigelses tilbud i Viborg Kommune, red.) om at lave tasker af tæppefilten, så der er en masse muligheder, vi skal have udforsket, påpeger den kreative midtjyde.





# Fredag

Åbningstid kl. 9.00 - 17.00

## Scene 1: Den Store Scene

- 10.00 Gaia Jewels by Cecilie Hother
- 10.45 GARN-BANKO v. Krea Deluxe
- 11.30 Signe Eriksen: Sy yndlingstøj
- 12.15 Jesper Søvnald: Fra digital tegning til broderi
- 13.00 Ingunn Birkeland hækler
- 13.45 Flid, fedt og snyd med strik
- 14.30 Kreaeltene: Et kreativt frirum
- 15.15 Gabrielle Holm Mit liv som DIY-ekspert

## Scene 3 JUNIOR Scenen

- 10.45 Happy Faces: Avanceret ansigtsmaling
- 11.30 Amir Hussain: Fortryllende sandkunst show
- 12.15 SugarPilots
- 13.00 Cricut: Personlige klistermærker og krus
- 13.45 Anja Takacs' perlerier
- 14.30 ByTherslund: Fra kreativ 11-årig til iværksætter

## Scene 5 UNIQA Scenen

- 10.00 MAKERstudio: Personlig julepynt med Cricut
- 10.45 Thermomix: Succes i dit køkken, uden besvær
- 11.30 Annemette Voss: Kommercialisering af sin kunst
- 12.15 Per Ryt-Hansen: Kreativitet og humor
- 13.00 LaUnoDesign: Strikketeknikken Assigned Pooling
- 13.45 Birthe Kjærsgaard: Magien i landskabsmaleriet
- 14.30 DIY undertøj
- 15.15 Jette Vrængmose: Tryl med dit haveaffald

## Scene 2 Workshop Scenen

- 10.45 Tina Krøyer: Crepepapirblomster
- 11.30 Catja &C: Skab dit eget interiør
- 12.15 ARTivity: Akvarel for begyndere
- 13.00 Crazy Patchwork
- 13.45 Mai-Britt Amsler: Cyanotypi
- 14.30 Selvtid: Mal julekort med akvarel
- 15.15 Cricut: fra design til færdige produkter

## Scene 4 Udstiller Scenen

- 10.00 Bonsai - det levende kunstværk
- 10.45 Historisk Håndværk: Nålebinding
- 11.30 Denwax: Løverne kaldte det et vidundermiddel
- 12.15 Nille Bech: Oplev kunsten som et frirum
- 13.00 Unikke smykker med Art Clay Silver
- 13.45 Christina Monrad: Lad farverne flyde
- 14.30 Min Kreative Verden: Fra anoreksi til iværksætter
- 15.15 Iben Schrader: Pynt til jul med kernelæder

Kreaeltene - Fredag kl. 14.30, lørdag kl. 12.15 og søndag kl. 11.30 - Scene 1



# Lørdag

Åbningstid kl. 9.00 - 17.00

## Scene 1 Den Store Scene

- 10.45 GARN-BANKO v. Krea Deluxe
- 11.30 Signe Eriksen: Sy yndlingstøj
- 12.15 Kreaeltene: Et kreativt frirum
- 13.15 Gabrielle Holm: Mit liv som DIY-ekspert
- 14.00 DIY Denmark: Gør det selv
- 14.45 Brynhild Tophøj: Kurve og tasker du selv kan lave
- 15.30 Flid, fedt og snyd med strik

## Scene 3 JUNIOR Scenen

- 10.00 Emil Poulsen: Gæt-en-lort show
- 10.45 Jane & Mikkel: Sød køkkenmagi
- 11.30 SugarPilots
- 12.15 Happy Faces: Avanceret ansigtsmaling
- 13.15 Danseworkshop med Sælma
- 14.00 Anja Takacs' perlerier
- 14.45 ByTherslund: Fra kreativ 11-årig til iværksætter
- 15.30 Amir Hussain: Fortryllende sandkunst show

## Scene 5 UNIQA Scenen

- 10.00 Thermomix: Succes i dit køkken, uden besvær
- 10.45 MAKERstudio: Personlig julepynt med Cricut
- 11.30 Annemette Voss: Kommercialisering af sin kunst
- 12.15 Per Ryt-Hansen: Kreativitet og humor
- 13.15 Unikke smykker med Art Clay Silver
- 14.00 LaUnoDesign: Strikketeknikken Assigned Pooling
- 14.45 DIY undertøj
- 15.30 Jette Vrængmose: Tryl med dit haveaffald

## Scene 2 Workshop Scenen

- 10.00 Crazy Patchwork
- 10.45 Catja &C: Skab dit eget interiør
- 11.30 Gaia Jewels by Cecilie Hother
- 12.15 Selvtid: Støb din egen julegave
- 13.00 Tina Krøyer: Crepepapirblomster
- 13.45 Cricut: fra design til færdige produkter
- 14.30 ARTivity: Akvarel for begyndere
- 15.15 Mai-Britt Amsler: Cyanotypi

## Scene 4 Udstiller Scenen

- 10.00 Denwax: Løverne kaldte det et vidundermiddel
- 10.45 Tråde i Tiden & Historisk Håndværk
- 11.30 Christina Monrad: Lad farverne flyde
- 13.15 Min Kreative Verden: Fra anoreksi til iværksætter
- 14.00 Nille Bech: Oplev kunsten som et frirum
- 14.45 Bonsai - det levende kunstværk

DIY Denmark - Fredag kl. 14.00 og lørdag kl. 13.45 - Scene 1



# Søndag

Åbningstid kl. 9.00 - 16.00

## Scene 1 Den Store Scene

- 10.00 Gaia Jewels by Cecilie Hother
- 10.45 GARN-BANKO v/ Krea Deluxe
- 11.30 KreaHeltene: Et kreativt frirum
- 12.15 Flid, fedt og snyd med strik
- 13.00 Gabrielle Holm: Mit liv som DIY-ekspert
- 13.45 DIY Denmark: Gør det selv
- 14.30 Syning og utålmodige typer v. ATTER

## Scene 3 JUNIOR Scenen

- 10.00 Scienceshow med Lasse Winther
- 10.45 Happy Faces: Avanceret ansigtsmaling
- 11.30 SugarPilots
- 12.15 Jane & Mikkel: Sød køkkenmagi
- 13.00 Tegn med Lakserytteren
- 13.45 Anja Takacs' perlerier
- 14.30 Amir Hussain: Fortryllende sandkunst show

## Scene 5 UNIQA Scenen

- 10.00 Thermomix: Succes i dit køkken, uden besvær
- 10.45 MAKERstudio: Personlig julepynt med Cricut
- 11.30 Annemette Voss: Kommercialisering af sin kunst
- 13.00 LaUnoDesign: Strikketeknikken Assigned Pooling
- 13.45 Jette Vrængmose: Tryk med dit haveaffald
- 14.30 Per Ryt-Hansen: Kreativitet og humor

## Scene 2 Workshop Scenen

- 10.00 Tina Krøyer: Crepepapirblomster
- 10.45 Selvtid: Støb din egen julegave
- 11.30 Crazy Patchwork
- 12.15 ARTivity: Akvarel for begyndere
- 13.00 Cricut: fra design til færdige produkter
- 13.45 Mai-Britt Amsler: Cyanotypi
- 14.30 Catja & C: Skab dit eget interiør

## Scene 4 Udstiller Scenen

- 10.00 Unikke smykker med Art Clay Silver
- 10.45 Christina Monrad: Lad farverne flyde
- 11.30 Min Kreative Verden: Fra anoreksi til iværksætter
- 12.15 Bonsai - det levende kunstværk
- 13.00 Nille Bech: Oplev kunsten som et frirum
- 13.45 Tråde i Tiden - historiske dragter
- 14.30 Denwax : Løverne kaldte det et vidundermiddel

# Kreative oplevelser på scenerne

Fredag kl. 12.15, lørdag kl. 14.30  
og søndag kl. 12.15 - Scene 2

## Akvarel - så let som en fjer

Vær med i ARTivitys akvarelworkshop for begyndere og prøv glitrende gel pens og fantastiske akvareltuscher, som er lysende og kraftige med et utal af muligheder for effekter og flotte akvareller.

Bliv guidet skridt for skridt og få en unik ekstra oplevelse og et fint kort med en kunstnerisk fjer med hjem. Ingen forkundskaber nødvendigt - og du skal heller ikke kunne tegne. Du kan købe en materialepakke før workshoppen på ARTivitys stand nr. A-1420. Messepris kun 98 kr. (værdi 222kr.) inkl. alle materialer og video, så du kan gense workshoppen, når du kommer hjem.



Fredag kl. 13.45, lørdag kl. 14.00  
og søndag kl. 13.45 - Scene 3

## Anja's perlerier

Hør, hvordan perlepladerne blev Anjas fuldtidsarbejde og oplev, hvordan man kan bruge helt almindelige rørperler på en helt ny måde.

Anja viser, hvordan hun stryger og bukker perlerne til mønstrene fra hendes nye bog 'PERLEBLOMST', så de blandt andet kan laves til fine 3D blomster, der kan sættes i buketter og vaser.





Fredag kl. 13.00 - Scene 4  
Lørdag kl. 13.15 - Scene 5  
Søndag kl. 10.00 - Scene 4

## Unikke smykker med Art Clay Silver

- Drømmer du om at designe dine egne smykker?

Art Clay Silver kan gøre drømmen til virkelighed. Kom og oplev hvordan du med ganske lidt udstyr, kan komme i gang med Art Clay Silver.

Du vil opleve, at teknikken er enkel, og at det giver en verden af muligheder for kreative smykkedesigns i sølv og guld. Er du mere til bronze og kobber, er det også muligt med Art Clay.

Art Clay Silver er pulveriseret finsølv, bindemiddel og vand. Det er blødt at formgive og når smykket er tørt, brændes det med loddepistol eller i en smykkeovn. Efter brænding er det hærdet og poleret, og du har dit helt unikke smykke.

Fredag kl. 10.00 - Scene 1  
Lørdag kl. 11.30 - Scene 2  
Søndag kl. 10.00 - Scene 1

## Guld og Diamanter, fejl og fiaskoer

- I 2010 startede Cecilie Hother sin smykkevirksomhed

- Jamen Cecilie Hother er det ikke hende vejrværten?

Jo det er det, men før hun var på TV, gik hun på guldsmedehøjskolen og arbejdede hos en guldsmed. Hun har skabt sin virksomhed fra bunden sideløbende med hendes TV- og radiokarriere. Idag er de 3 partnere og Cecilie designer på livet løs fra sin bopæl i Frankrig.

Kom og hør foredraget om en iværksætterrejse med hjerteblod, fejltagelser, store fiasko'er, men også store glæder og kæmpe stolthed - og et unikt samarbejde og partnerskab.



Fredag kl. 11.30, lørdag kl. 10.45  
og søndag kl. 14.30 - Scene 2

## Skab Dit Eget Interiør

- En Kreativ Rejse med Catja &C!

At skabe sit eget boliginteriør kan være en utrolig tilfredsstillende og sjov proces. Med Catja &C som inspiration, kan du lære de grundlæggende teknikker til at støbe unikke og personlige interiørdesigns. Dette oplæg vil guide dig gennem de vigtigste trin og teknikker, så du kan komme godt i gang.

Under workshoppen vil du have mulighed for at være med hele vejen, imens Catja demonstrerer teknikkerne live på scenen. Du vil kunne se, hvordan de forbereder materialerne og formen og arbejder med støbning i realtid. Catja vil guide dig trin for trin, så du kan følge med og stille spørgsmål undervejs.

Søndag kl. 14.30 - Scene 1

## Syning og utålmodige typer v. ATTER

ATTER er ikke til figursyede kjoler og komplicerede teknikker, men stræber efter at gøre det simple stilfuldt med enkle teknikker, som alle kan lære. Kom og lad dig inspirere af hendes tilgang til syning og få et godt overblik over de muligheder, som hendes symønstre har.

Bogen "ATTER - en sybog for utålmodige typer" er netop udgivet. Den er en samling af hendes bedste sy-fifs og gode tricks. I oplægget bliver der delt vigtige tricks, og sørget for, at du kan kickstarte din syning, tage dig i hånden, og sørge for at du kommer godt fra start ved symaskinen.



Lørdag kl. 14.45 - Scene 1

## TOVLIGHEDER

- kurve og tasker du selv kan lave

Med baggrund fra bogen; "Tovligheder - Løbbinding for alle", vil Brynhild Tophøj fortælle om løbbindingens fascinerende univers og vise, at denne gamle teknik slet ikke er så kompliceret, som det måske kan se ud til, og at man kan skabe smukke og moderne projekter med mange forskellige funktioner.

Du får også fif til, hvordan du kan eksperimentere med teknikken og slippe fantasien løs, så du selv kan give dig i kast med løbbinding.

Bogen er blevet til i samarbejde med Kreaklubben.



Fredag kl. 12.15, lørdag og søndag kl. 11.30 - Scene 3

## Lav slik fra Instagram og TikTok med de nye Candy Kit

- Drømmer du om at lave alt det spændende slik, du ser på Instagram og TikTok...? Sure vingummibånd, krystalslik, karameller, skumfiduser og slikkepinde...?

Kig med, når vi præsenterer vores helt nye koncept: Candy Kit. I et Candy Kit er der råvarer, udstyr og nemme opskrifter, så du kan lave dit eget slik derhjemme. Vi går op i gode naturlige råvarer, at det skal være nemt, sjovt, sikkert og hurtigt at lave.

På scenen viser vi, hvordan du laver 24 slikkepinde på under en halv time - kom i god tid, så kan du være heldig at få en smagsprøve. Udviklet i Danmark af Sugar Pilots & Sweet Kitchen.



Fredag kl. 10.00, lørdag kl. 14.45  
og søndag kl. 12.15 - Scene 4

## Bonsai - Det levende kunstværk

– Se, hvordan en bonsai bliver til

Bonsai og kunsten at fremstille og passe bonsai bliver præsenteret ved billeder og demonstration. Vi afslører de hemmelige teknikker bag de levende kunstværker og viser, at det ikke er så svært, som mange tror, at have med de små træer at gøre.

Bonsai er miniaturetræer plantet i en egnet skål. Jysk Bonsai Klub fremviser, ved deres udstillingsstand, danske bonsaitræer og viser på arbejdende værksted, hvordan de bliver til ud fra almindeligt tilgængeligt plantemateriale. Kom og få en snak om, hvordan bonsai fremstilles, passes og præsenteres i specielle skåle.



Fredag kl. 13.45, lørdag kl. 11.30  
og søndag kl. 10.45 - Scene 4

## Lad farverne flyde!

Bliv inspireret på et højere plan, når Christina Monrad laver ballade med flydende tusch, baljer og akvarelpapir. Med en pæn portion kontroltab, en frygtløs tilgang til farver og en livlig fantasi opstår motiver og kreationer ud af al balladen.

Christina demonstrerer, hvordan du selv kan komme i gang med de flydende farver og tusch-ballade, både som begynder og øvet. Det behøver nemlig ikke at være svært, og du får tips og tricks til at komme i gang.



Lørdag kl. 10.00 - Scene 3

## Gæt-en-lort-show

Emil er dyrefotograf og populær på Tiktok og Instagram. Emil har et Gæt-en-lort-show, hvor han med bind for øjnene kan gætte hvilket dyr, der er tale om (med næsen!!). Det er super sjovt og lærerigt på samme tid!



Tjek udstillerlisten på hjemmesiden, her finder du også workshops på standene.



Fredag kl. 15.15 - Scene 4

## Pynt op til jul med kernelæder

Iben Schrader, forfatter og stifter af 'Made in Denmark Workshops' i Randers, tager dig med ind i kernelæderets verden, hvor du kan lære mere om kernelæder som materiale samt få inspiration til, hvordan du kan bruge kernelæder til at skabe hyggeligt julepynt og smukke kvalitetsprodukter. Hvad end der er tale om årets pakkekalender, juledekorationer eller den perfekte gave til ham eller hende.

Iben er forfatter til bøgerne 'Kernelæder til jul', 'Kernelæder - New Look' samt 'Papirblomster', som alle er udgivet ved forlaget Dreamlitt.



## Perler med Gabriella

Fredag kl. 15.15, lørdag kl. 13.15  
og søndag kl. 13.00 - Scene 1

## Fra skitse til skærm

– mit liv som DIY-ekspert

Kom og oplev Gabriellas DIY-eventyr og hør om, hvordan hun forvandlede kreativitet til karriere. Du bliver klogere på, hvor alle ideerne kommer fra og hører mere om, hvordan hun endte som TV ekspert og forfatter.



Fredag kl. 15.15, lørdag kl. 13.45  
og søndag kl. 13.00 - Scene 2

## CRICUT Skæremaskiner - Fra design til færdige produkter

Demonstration af hvordan man hurtigt kan lave flere forskellige super flotte juleting med Cricut skæremaskiner og varmepresser.

Helle Abild viser processen i Cricut Design Space programmet, fra start til færdige produkter.

Hun viser og forklarer om følgende produkter, og prøver at nå at lave krus, kort, julekugle, gavepose og klistermærker.



Fredag kl. 13.00 - Scene 1


## Ingunn Birkeland hækler

I foredraget får vi et indblik i Ingunn Birkelands måde at arbejde på som designer, både i eget atelier og sammen med andre.

Udover strik, syning og hækling får vi også et udvalg af andre håndværksteknikker, og hvordan hun genbruger rester fra sine projekter til at skabe nye beklædningsgenstande.

Farver er centrale, og det, der kan synes som et tilfældigt udvalg, er i virkeligheden et nøje sammensat og gennemarbejdet spektrum.

INGUNN BIRKELAND HÆKLER er den tredje i hendes serie af håndarbejdsbøger, der udgives på Bogoo Books, og byder på 25 farverige opskrifter på alt fra bøllehatte, til kjoler og jakker!



Fredag kl. 12.15 - Scene 1

## Fra digital tegning til broderi

Lær, hvordan du nemt og enkelt oversætter dine tegninger fra digitale streger til broderi med Brother SKITCH PP1.

Jesper Søvnald viser, hvordan han bruger sin iPad til at tegne på, de gode fifs og tricks til dette, og hvordan det nemt omdannes til smukt og taktilt broderi.

Lørdag kl. 10.45 og søndag kl. 12.15  
- Scene 3

## Sød køkkenmagi

- skab minder for hele familien

Kom og hør, når Mikkel og Jane fortæller om deres nye bog 'Sød køkkenmagi', udgivet ved forlaget Dreamlitt.

De vil gerne have bagestuen mere på banen i de små hjem og gøre køkkenet til et hyggeligt samlingspunkt, hvor både børn og voksne kan bage, grine og skabe minder sammen.

Mikkel og Jane vil bl.a. præsentere bogen og dens indhold, dykke lidt ned i de mange fordele ved at involvere børn i køkkenet og fortælle om søde minder fra deres egen barndom.

Oplægget vil blive suppleret af en hyggelig workshop, hvor I kan prøve kræfter med at pynte jeres egen cupcake sammen med én, I holder af.



Fredag kl. 15.15, lørdag kl. 15.30  
og søndag kl. 13.45 - Scene 5

## Tryk med dit haveaffald med limteknik

Oplev alkens oversete naturmaterialer som visne stauder og tørre græsser blive til den smukkeste naturkunst, når Danmarks førende specialist i limteknik, blomsterdesigner Jette Vrængmose, åbner for sit univers.

Blade bliver til skåle, visne stauder til juledekorationer og nedfaldsgrene til skønne billeder. Se med, når Jette fortæller om teknikken og viser, hvad du kan skabe af oversete naturmaterialer. Oplev også julen 2024 skabt med limteknik, hvor genbrug og bæredygtighed er nøgleord. Bliv inspireret til en helt anderledes måde at arbejde med naturen på.



Karoline Dahrling Hughes

## Sy sødt og blødt undertøj

Lav selv simple mønstre til trusser, toppe og bodysuits



Fredag kl. 14.30 og lørdag kl. 14.45 - Scene 5

## Sy sødt og blødt undertøj

- nemt efter dit eget mønster

Den nye sybog fra Forlaget Linasdatter tager fat i et af de emner, der ikke ofte kommer nye bøger om, nemlig at sy lækkert og behageligt undertøj fra mønstre lavet af undertøj, der allerede ligger i skuffen.

Forfatter Karoline Hughes har allerede udgivet adskillige sybøger, der nemt og uden perfektionskrav viser, hvordan man selv kan komme i gang med at skabe, og nu er tiden kommet til undertøjet. Til oplægget vil hun vise, hvordan du endda kan gøre det på bæredygtig vis ved at bruge en t-shirt fra genbrug til at sy et par trusser.

Gå ikke glip af  
DIY Danmark  
lørdag og søndag  
på scene 1.





Søndag kl. 13.00 - Scene 3

### Tegn med Lakserytteren

Lakserytteren laver et skørt tegneshow, hvor han tegner live med børnene - og tegneriet fortsætter efterfølgende i Flimmers område tæt på scenen.

Fredag kl. 13.00, lørdag kl. 14.00 og søndag kl. 13.00 - Scene 5

### Lær at strikke teknikken Assigned Pooling

Her kan du se, hvordan man strikker teknikken Assigned Pooling, som er en teknik, hvor man strikker en blomst, hver gang man kommer til kontrastfarven i garnet.

Det giver et smuk og unikt udtryk. Når man strikker Assigned Pooling får man et projekt, som der kun kan laves en af, da garnet bestemmer, hvordan der skal strikkes blomster, så man aldrig kan lave to ens modeller.

Det er en hyggelig og sjov teknik at sidde og arbejde med.



Dette oplæg sker på Udstiller Scenen lige midt i Hal A.

Fredag kl. 11.30, lørdag kl. 15.30 og søndag kl. 14.30 - Scene 3

### Oplev et fortryllende Sandkunst show

Amir Hussain er kendt for at trylle med sand & salt.

Kort sagt er han en kunstner, der får publikummet til at tabe kæben. I løbet af få minutter kan han lave portrætter af kendte personer eller sjove figure. Oplev hans show som varer 15-20 minutter.

Fredag kl. 13.45, lørdag kl. 15.30 og søndag kl. 12.15 - Scene 1

### Flid, fedt og snyd med strik

Lene Randorff vil vise nogle smarte strikketeknikker, så du kan gøre dit strik ekstra flot.

Måske har du lyst til at kunne lave en usynlig udtagning, når du strikker en trøje Topdown?

Eller måske synes du Italiensk opslag er meget svært, så har hun en nem metode.

Lene vil også vise, hvordan man med opslag med en hæklenål kan lave en usynlig skuldersøm.

Til sidst viser hun noget strikkesnyd.



Søndag kl. 10.00 - Scene 3

### Scienceshow med Lasse Winther

Lasse omdanner scenen til sit eget laboratorium og laver fede fascinerende forsøg, som man også kan prøve af derhjemme.

Lasse er kendt for at fortælle om videnskab på DR Ramasjang og på sine egne kanaler på TikTok og YouTube.

Lasse Winther finder du i det helt nye JUNIOR kvarter.

Lørdag kl. 14.00 og søndag kl. 13.45 - Scene 1

### DIYDanmark

– gør det selv

I dette oplæg hører du nærmere om DIYDanmark og hele DIY universet. Her vil du høre om løsninger og detaljer fra håndværker/DIY universet.

Du vil få deres baggrund at vide, samt rejsen dertil (på godt og ondt). Der vil blive udført et par korte DIY på scenen.

Yderligere får du også deres fremtidige projekter at vide og ikke mindst et kig på deres næste hus, som de vil bygge.







Fredag kl. 12.15, lørdag kl. 14.00 og  
søndag kl. 13.00 - Scene 4

## Oplev kunsten som et frirum

50.000 unge danskere kæmper med komplekse mentale udfordringer og har svært ved at finde deres plads i samfundet.

Kan kunsten være løsningen?

Nille Bech fra CO-CREATORS deler sine inspirerende tanker om, hvordan kunsten skaber et rum uden regler og forventninger – et sted, hvor man kan komme ud af hovedet og ned i kroppen. Kom og hør, hvordan kunst kan gøre en forskel, når alt andet fejler.



Fredag kl. 12.15, lørdag kl. 12.15 og  
søndag kl. 14.30 - Scene 5

## Kreativitet og HUMOR

– humor er intelligens, der morer sig

Spring over hvor gærdet er sjovest og få en indføring i slægtskabet mellem KREATIVITET; LEG OG HUMOR, som er hinandens forudsætninger. Oplægget har størst fokus på HUMOR.

Husker du at overveje at tilsætte HUMOR i den kreative proces? Humor er et gennemforsket område med en interessant teori-ramme, som du kan læse om i min nye bog med undertitlen: "En guide til hvordan du skaber humor, latter og livsmod." Styrk den kreative proces med humor. Højt at flyve ... og bliv deroppe! Vil du med?

Per Ryt-Hansen, indehaver af kursusvirksomheden humor.dk. Tidligere seminarielektor.

Fredag kl. 11.30, lørdag kl. 10.00 og  
søndag kl. 14.30 - Scene 4

## Løverne kalder det et vidundermiddel

Kom og oplev Lotte Sejr, indehaver af Denwax, fortælle om tiden efter medvirkende i Løvens Hule og hvad de magiske ord "Løverne kalder det et vidundermiddel" gjorde, at mange seer kunne se, de mange anvendelsesmuligheder produkterne havde.

Som gæst har Lotte Sejr taget Influencer Triner2 med, som vil fortælle og vise, hvordan hun bruger produkterne både inde og ude.



Fredag kl. 14.30 og søndag kl. 10.45 - Scene 2

## Mal julekort med akvarel

– begyndervenligt

Kom forbi til Selvtids julekort workshop, hvor du lærer at male dit eget julekort med akvarel. Du bliver guidet hele vejen igennem, så du ender med det fineste kort, selv hvis du aldrig har malet før.

Tag dine egne produkter med eller kom forbi A-1228 og køb en produktpakke til en messepris på kun 89 kr. Med pakken kan du lave 2 julekort, så du kan hygge videre derhjemme med alt det, du har lært. Du får også adgang til et videokursus!

Så kom og brug 30 min. i et hyggeligt og kreativt frirum med Sofie og Helena. Og glæd dig ekstra meget til at dele din krea glæde juleaften.



Fredag kl. 13.45, lørdag kl. 15.15 og  
søndag kl. 13.45 - Scene 2

## Cyanotypi

– Det magiske lustryk

Kom og hør Mai-Britt Amsler fortælle alt om den gamle fotografiske teknik cyanotypi. Oplev bredden af teknikens udtryk og lær, hvordan du selv bruger dagslyset til at fremkalde dine egne smukke blå tryk, når Mai-Britt guider dig igennem hele processen fra start til slut.

Har du lyst til selv at prøve kræfter med det magiske lustryk, kan et workshopsæt erhverves ved indgangen så du under oplægget kan lave dine egne cyanotypier under kyndig vejledning af Mai-Britt Amsler.

Mai-Britt Amsler står bag en række DIY-sæt med forskellige trykteknikker herunder cyanotypi.



Lørdag kl. 12.15 - Scene 2

## Støb din egen julegave

– lav en skål på 30 minutter

Kom forbi Selvtids støbe workshop og lær at støbe din egen smukke skål med riller på kun 30 min. Du ender med en smuk & elegant skål, som både kan pynte dit hjem eller bruges som en perfekt julegave.

Workshoppen er for nybegyndere og børn ned til 4 år kan være med! Vi guider dig igennem trin for trin, så det eneste du skal tage stilling til er, om du vil lave skålen i en helfarve eller med et smukt marmorert design.

Du kan købe en produktpakke på deres stand (A-1228) eller før workshoppen til en messepris på kun 150 kr. hvor du vælger din egen farve. Du sparer 50%.

## DENWAX 100% NATURPRODUKTER







Fredag kl. 13.45 - Scene 5

## Magien i landskabsmaleriet

Kunstner Birthe Kjærsgaard vil på scenen illustrere, hvordan hun opbygger et landskabsmaleri. Hun maler maleriet, imens hun fortæller. Her kommer hun ind på tegning af motiv, penselstrøg og perspektiv i farverne samt brugen af komplementærfarver.

Hun vil vise og fortælle, hvordan hun laver spejlinger i vandet, og hvordan hun giver træstamme og trækrone rundinger. Birthe er aktuel med bogen 'Akrylmaling - Lær at male, hvad du ser, ikke hvad du ved' udgivet ved forlaget Dreamlitt



Lørdag kl. 13.15 - Scene 3

## Danseworkshop med Sælma

Sælma er hiphop-danser, og hun laver et brag af et underholdende danseshow for alle børn, der har lyst til at danse med. Sælma er populær på TikTok og også kendt som vært på DR Ultra.



Fredag kl. 10.45, lørdag kl. 10.00 og søndag kl. 10.00 - Scene 5

## Succes i dit køkken uden besvær

Thermomix er en køkkenmaskine med 17 funktioner, kom og oplev den ultimative køkkenhjælper.

Thermomixen kan veje, ælte, dampe, fermentere, røre, snitte, hakke, opvarme, slow cooke, blende, skrælle, selv vaske op, koge ris, koge æg, og har sensor til kød og brød.

Den giver adgang til 90.000 opskrifter, som du har på din konto Cookidoo, med mulighed for at få det ud på en indkøbsliste.

Fredag kl. 10.45, lørdag kl. 12.15 og søndag kl. 10.45 - Scene 3

## Fra grundlæggende til avanceret ansigtsmaling

– Lær at bruge splitcakes og skabeloner

Deltag i et inspirerende oplæg med Victoria fra Happy Faces, hvor hun demonstrerer ansigtsmaling fra grundlæggende til avanceret niveau. Hun præsenterer onestroke, en teknik hvor flere farver kombineres i et penselstrøg, for at skabe flotte og unikke motiver.

Desuden vil hun vise, hvordan man med ansigtsmalings-skabeloner nemt kan skabe imponerende og detaljerede designs på ingen tid. Der er mulighed for at købe de viste produkter (og mange andre) på hendes stand, så du kan fortsætte med at udforske dine kreative evner derhjemme.

Fredag kl. 14.30, lørdag kl. 12.15 og søndag kl. 11.30 - Scene 1

## Lise, Cathrine og Sofie: Kreheltene

– et kreativt frirum

Kreheltene er en hjertevarm indsats, der bringer glæde og kreativitet ind i livet hos sårbare og syge børn og unge. Med en mission om at skabe et frirum midt i en ofte barsk hverdag, møder Kreheltene børn med åbne arme og kreative værktøjer. Gennem kreativitet og fantasi hjælper de børnene med at finde et frirum, hvor glimmer, fjer og farver for en tid får lov til at fylde og blive til smukke minder, der rækker langt ud over hospitalets vægge.

Kom og hør oplægget på Kreative Dage, der tager jer med bagom hele deres arbejde.



Fredag kl. 10.45, lørdag kl. 13.00 og søndag kl. 10.00 - Scene 2

## Crepepapirblomster

– ingen grænser

Tina Krøyer, forfatter til tre bøger om crepepapirblomster, tager dig med i en grænseløs verden med papirblomsterne, hvor alt kan ske.

Stort og småt. Slidt og forfinet. Malet eller farvet. Naturtro eller fantasifuldt.

Kom og lad dig inspirere til dine crepepapirblomster.



Fredag kl. 11.30 og lørdag kl. 11.30 - Scene 1

## Sy yndlingstøj

– Tegn symønstre efter mål og sy tøj, der passer

Alle har fortjent tøj, der passer, og det er muligt at lave til alle. Størrelse, skævheder og former, der ikke er repræsenteret i medierne og i tøjbutikkerne, er ikke en hindring.

Med udgangspunkt i sin nye bog "Sy yndlingstøj" fortæller dameskrædder Signe Eriksen, hvorfor det er vigtigt at vores tøj passer til kroppen, og hvordan du selv kan lave tøj fra bunden, der gør netop det.

I "Sy yndlingstøj" bliver du guidet igennem at lave 21 designs. På Kreative Dage viser Signe dig endnu flere muligheder for at blande bogens teknikker på nye måder, så du kan sy præcis det tøj, du drømmer om at gå med.





Fredag kl. 14.30, lørdag kl. 13.15 og  
søndag kl. 11.30 - Scene 4

## Fra anoreksi til iværksætteri

- Min Kreative Verdens inspirerende fortælling

Dyk ned i den bemærkelsesværdige rejse bag Min Kreative Verden, hvor Josefine har brugt sin passion for hækling til at overvinde anoreksi og opbygge en blomstrende virksomhed.

Opdag, hvordan en simpel hæklehobby under en indlæggelse blev grundstenen for Josefines drøm om at leve af sin kreativitet. Kom med bag processen af bogudgivelser, produktion af eget garn, åbning af butik og hør om, hvordan hun fik støtte og investering fra erhvervskvinderne Mia Wagner og Anne Stampe i "Løvens Hule". Hun fortæller derudover om, hvordan det er at være ung iværksætter og butiksejer i en udfordrende tid.



Fredag kl. 13.00, lørdag kl. 10.00  
og søndag kl. 11.30 - Scene 2

## Crazy Patchwork som kulturbærer

Mere end 800 små stykker håndbroderede tekstil har fundet sin plads i den smukke Koldingkjole. Kom selv og afprøv den metode, vi har gjort brug af.

Du vil opleve en kort præsentation af Koldingkjolen og den teknik; crazy patchwork, vi har brugt til at sætte de mange stykker sammen med. Du vil få udleveret et kit, så vi i fællesskab kan starte op med crazy patchwork.

Ved Kongernes Samling, Koldinghus, arbejder vi bevidst med Koldingkjolen som kulturbærer, og ønsker derved at formidle teknikken og de materialer, som kjolen præsenterer.

Fredag kl. 11.30, lørdag kl. 11.30  
og søndag kl. 11.30 - Scene 5

## ALL BY VOSS

Hvordan kommer man fra papir til produkt, og hvordan kommer man fra papir til produkt, og hvordan kommer man fra papir til produkt?

Kom og hør, hvordan man bygger en forretning op omkring en simpel idé - at ville male akvareller og sætte æstetik og skønhed i højsædet, så verden bliver et smukkere sted.

Hvordan kommer man fra papir til produkt, og hvordan kommer man fra papir til produkt? Jeg tager dig med på rejsen, når jeg åbent fortæller om succeser, opture, fejl og nedture. Og sætter dig ind i nogle af de vigtigste 'learning points' jeg har gjort mig undervejs. Og så kigger vi på historien om vores virksomheds største succes: The Christmas Sweatset.



Fredag kl. 10.45, lørdag kl. 10.45 og  
søndag kl. 10.45 - Scene 1

## Garnbanko ved Krea Deluxe

Mærker du også suset, når man råber "BANKO" - eller ærgrelsen, når naboen gør det for tredje gang? Kom til Garnbanko ved Krea Deluxe og vind lækre garnpræmier. Det er gratis at deltage og vi har plads til 300 deltagere, så kom i god tid.



Fredag kl. 10.00, lørdag kl. 10.45  
og søndag kl. 10.45 - Scene 5

## CRICUT skæremaskiner - Personlig julepynt

Designer Helle Abild fra MAKERstudio vil demonstrere et par juleting lavet med Cricut skæremaskiner. -Dekoration af julekugler -Personlig Julesok -Træ ornament

Fredag kl. 13.00 - Scene 3

## CRICUT skæremaskiner - sjove klistermærker & Krus

Designer Helle Abild fra MAKERstudio viser, hvordan man kan lave sine egne sjove klistermærker med en Epson printer og en Cricut skæremaskine. Hun vil også lave et personligt krus med en Epson printer og en Cricut kop presser.



Fredag kl. 14.30 og lørdag kl. 14.45 - Scene 3

## ByTherslund

Fra kreativ 11 årig til 17 årig iværksætter

Jeppe Therslund er stifter af smykkefirmaet Therslund. Han startede som 11 årig med at lave smykker af sin mors gamle perler, og er i dag kreativ iværksætter i sin egen virksomhed.

Han designer og laver selv sine smykker og går meget op i kvalitet. Han mener, at smykker skal være i ønskede mål og passe til din personlighed. Jeppe er en ung mand, som gerne vil inspirere andre unge til iværksætteri.

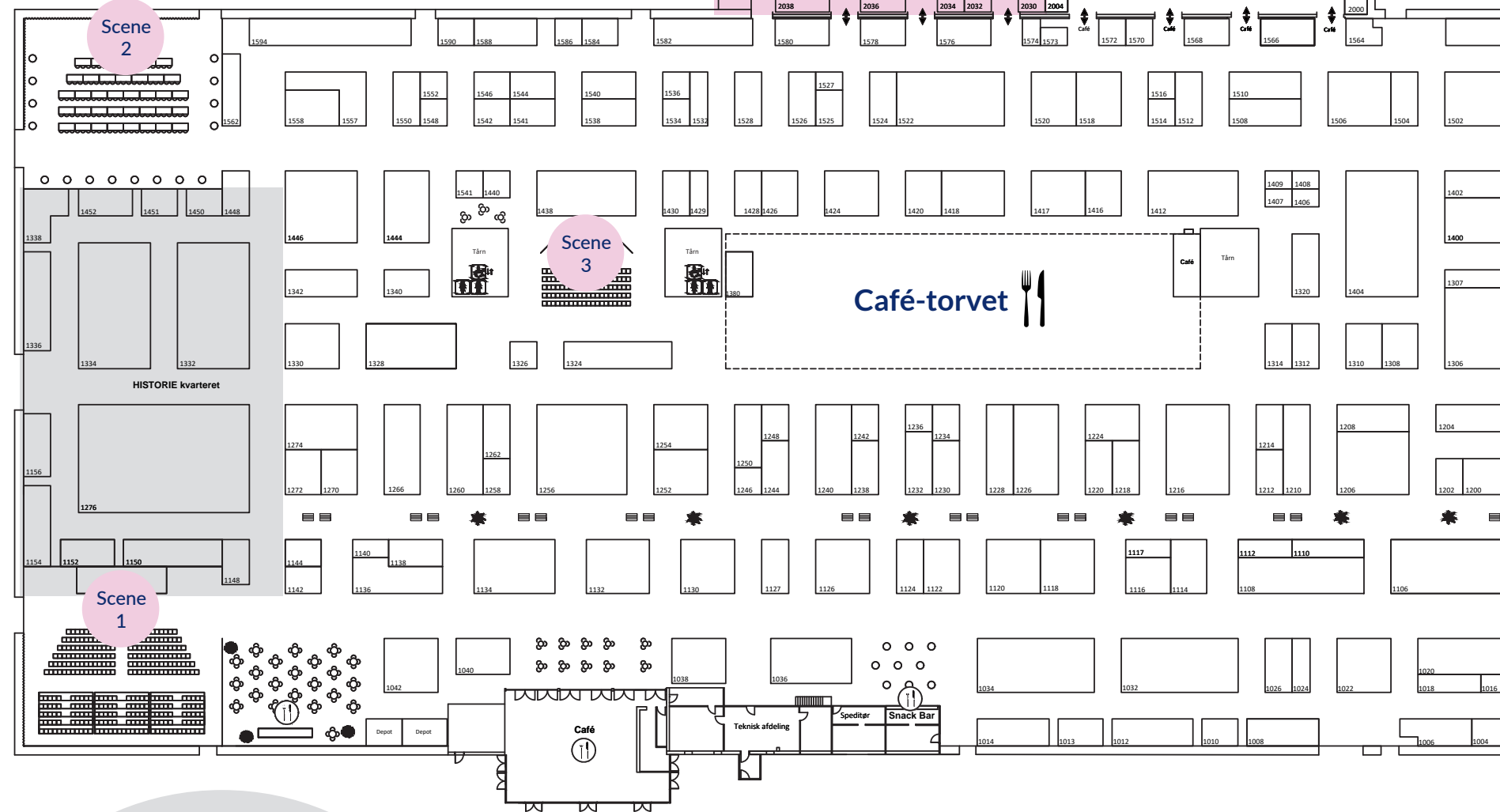
Kom og hør om, hvordan det kan lade sig gøre, at forfølge sin drøm, når man er et ungt menneske med ambitioner.



## JUNIOR kvarteret

– henvender sig til unge kreative med workshops, sceneoplæg og udstillere. Her kan juniorer udforske deres kreative evner, lære nye teknikker og finde inspiration fra spændende oplæg og unikke produkter, der er skræddersyet til deres interesser.

HAL A



## HISTORIE kvarteret

– tager dig med på en rejse gennem kreativitetens udvikling. Her kan du opleve spændende oplæg og udstillinger, der viser, hvordan håndværk og design har ændret sig gennem tiden. Udstillerne præsenterer historiske teknikker og materialer, der stadig inspirerer moderne kunstnere og håndværkere i dag. Det er stedet, hvor fortidens traditioner møder nutidens kreative udtryk.

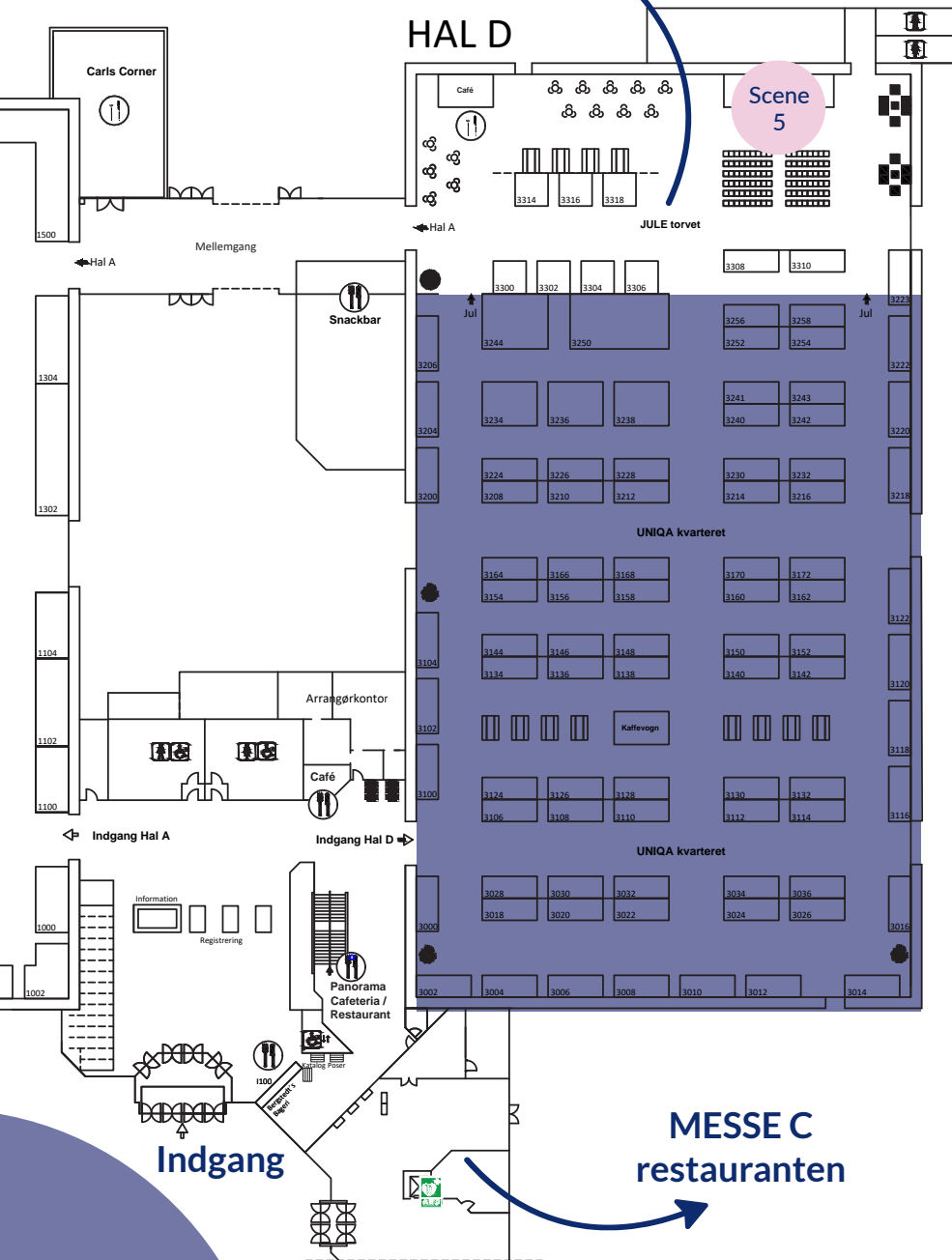
## UNIQA kvarteret

Udstillerne i UNIQA Kvarteret har alle selv designet deres håndværk, hvilket gør deres produkter helt unikke. Hver udstilling bærer præg af udstillerens kreative visioner og personlige stil, hvilket sikrer, at de fremviste værker er enestående og skiller sig ud. Uanset om du er på udkig efter inspiration eller ønsker at finde noget helt særligt, vil du i UNIQA Kvarteret opleve originalt håndværk, der er skabt med omhu og kreativitet.

Streetfood-torvet

Jule-torvet

HAL D



MESE C restauranten



# Udstillerliste *Alfabetisk*

Glæd dig til  
at opleve

På udstillerlisten online  
kan du se alle workshops  
og aktiviteter, der er på  
standene - følg QR-koden.



## A

A-1274  
A Knitters World

A-1412  
a.people.studio

D-3164  
AD Jewellery  
Copenhagen

A-1510  
ALL BY VOSS ApS

D-3014  
All-Out Crafting

A-1100  
Almuegaardens  
Bolchekoger

A-1038  
Amaida.dk - Smykke-  
materialer & Perler

D-3306 & D-3308  
Amanda by Winther

A-1516  
Amir Hussain Official

A-1024  
AMOK1

D-3026  
Ancilla

A-1524  
ANDERSEN &  
STENDER A/S

A-1420  
ARTivity ApS

## B

A-1134  
BageBixen.dk

A-1006  
Bankegaarden  
Patchwork

D-3168  
Bent Bøjgaard, Stensliber

I-100  
Bergstedt's Bageri

A-1520  
BERNINA Nordic

A-1564  
BETTER YARN

D-3166  
Birkedal Lertøj

A-1214  
BL-Design

A-1426  
Blossom Quilt

A-1326  
Bolcheværk

A-1416  
Bolette's stofbutik

A-1429  
Brodøsens Værksted

A-1586  
Brogaard Isheste og Strik

A-1106  
Brother SKiTCHe

A-1216  
Brother symaskiner og  
ScanNCut / Guldager  
Symaskiner

A-1557  
BUSTER NORDIC A/S

A-1036  
Butik Kastanja

A-1572  
Butik Nymann

D-3220  
By Brown

A-1138  
By Cecilie Hother

A-1136  
By Houлинд

D-3318  
By Sandager

D-3206  
By Sonnestøj

C-2036  
By Therslund

C-2041  
Bülows MakerSpace

A-1102  
Bøgelund Patchwork

D-3002  
Børstegården

## C

A-1320  
Carelax Danmark

A-1002  
Catja & C

A-1144  
Center for Smykke-  
formgivning

A-1328  
Cerama A/S

A-1212  
Civil Defense Ukraine

A-1114  
Conraddesign

A-1132  
Conrex ApS

D-3120  
Corneliaceramic

D-3130  
CORRA DESIGN ApS

A-1032  
Cricut

## D

D-3200  
Dansk Designs

D-3034  
De skæve hjørners  
værksted

A-1150  
Den Historiske Miniby

A-1452  
Den Hvide Butik

A-1008  
Den lille Lade

A-1142  
Denwax

A-1226  
Depotgården

A-1014  
Det kreative univers.dk

C-2030  
Dhe Skjern efterskole

D-3258  
Dommerby Papir

A-1236  
Dotteriet

A-1266  
DPSHOP

A-1534  
DreamLitt ApS

A-1552  
Drømmepuden /  
Hug N Tuck.

## E

A-1238  
EA KREA

A-1532  
EEImports  
Przemysław Belec

D-3214  
Elenas rul & flet

## F

D-3216  
Farmors Design

A-1408  
Fine Detail ApS

A-1402  
Fines Garn ApS

C-2064  
Flimmer ApS

A-1342  
FORA

A-1244  
Foreningen Knipling i  
Danmark

A-1440  
Forever Aloe Vera  
Illeruplund ...naturlig-vis

A-1573  
Forever Living v/  
Anne-Mette Markussen

D-3030  
Formfast

D-3232  
Forsølvningsfabrikken

A-1338  
Fredericia  
Husflidsforening

D-3242  
fruBlomgren

A-1000  
Fullvalue.dk

U-100  
FunFood

## G

D-3024  
Gamsen

A-1500 + A-1502  
Garn-Garagen.dk

A-1500 + A-1502  
garnpusher.dk

A-1409  
Garnsnobben

A-1546  
Garnspiren

A-1108  
Gavlhuset

D-3152  
Gavlhuset  
Keramik & Musik

A-1508  
Genesis

C-2048  
Genform

D-3016  
Gismo Keramik

D-3114  
gl'AM

D-3020  
GlasKlartArt

D-3116  
Guldsmed Alice

D-3212  
Gummi og Genbrug

A-1541  
Gårdbutik Illeruplund  
...naturlig-vis

## H

A-1412  
Hahnmade Keramik

D-3310  
Hanne Olesen

C-2072  
Happy Faces

A-1336  
HD Børster

A-1250  
Hedens Hørgarn  
D-3240

Hilda Svane

A-1156  
Historisk Håndværk

D-3244  
Hobbyblomsten

A-1438  
Holms kreative univers

A-1148  
Hornvarefabrikken

D-3160  
Horsholt Porcelæn  
og Design

A-1324  
House of Degns

A-1306  
Husqvarna Viking  
Danmark

## I

D-3148  
Indal's Keramik

A-1407  
Inner Wheel Denmark

## J

D-3146  
Jette Mortensen

D-3243  
Joanna Jensen  
Illustration

A-1518  
JUKI Nordic

A-1334  
Jysk Bonsai Klub

D-3006  
jØWjØW

## K

A-1302  
KagerOgSager

A-1042  
Kagetid

A-1248  
Kampp Design

A-1314  
Kapini I/S

A-1200  
Karen Klarbæk

A-1324  
KARTÓ

A-1588  
Kastaniestrik

D-3162  
Katina Design

A-1406  
KAZURI Scandinavia

A-1444  
Keramik- og Tegneskolen

D-3210  
Kirsten Nyboe design

A-1246  
Knipestedet ApS

D-3238  
Knit Love Wear

D-3226  
Knit 'n Knot

A-1332  
Kongernes Samling  
Koldinghus

A-1034  
Krea By Anja Takacs

A-1256  
Krea Deluxe

C-2054  
Kreaheltene



# Udstillerliste *Alfabetisk*

På udstillerlisten online kan du se alle workshops og aktiviteter, der er på standene - følg QR-koden.



D-3230  
Kreakis ApS

A-1582  
Kreaklubben

A-1424  
Kreakrog

A-1204  
Kreativenergi.dk -  
Christina Monrad

C-2040  
Kreativ med Ungerne

D-3236  
KREATIV STRIK  
- NO LIMITS

A-1550  
KREATIVESAMMEN.NU

A-1584  
Kronborghobby

D-3022  
KrystalMadsen.dk

A-1204  
Krøyers Kvarter

D-3134  
KUN STUDIO

A-1152  
"Kurvefletning v/Else  
Marie Pedersen, Tempa  
Håndværk"

A-1126 + A-1127  
Kyndbøl Symaskiner  
Bernina SyXperten

**L**

D-3150  
Laila Petersen Skind

C-2060  
Lakserytteren  
c/o Laksen ApS

D-3142  
LaUnoDesign

D-3126  
LaVA Keramik

A-1254  
Lillestrik

D-3004  
Linasdatter

A-1570  
LindsayKnits

A-1504 + A-1506  
Liquitex Acrylic Paint

D-3138  
Lisbeth Hansen

C-2054  
Lise Vandborg

A-1252  
Little Yarn

A-1258  
Louis Nielsen Fredericia

D-3100  
Luna Keramik

D-3222  
Læderfar

A-1118  
Læderiet ApS

A-1512  
Lærkehovedet

D-3132  
Løvendahl Handmade

**M**

D-3234  
M Henriksen Design

A-1104  
Madsen Textil

A-1310  
Mai-Britt Amsler  
Company

A-1032  
MAKERstudio.dk

A-1418  
Medin Privatlinik

D-3154  
Merrilldesign

D-3108  
Mette Vestergaard  
illustration

D-3012  
MH Design

A-1330  
MID Hobby I/S

A-1230  
Min Kreative Verden

A-1538  
Moderne Patchwork

D-3256  
Monnas Smykkedesign

D-3032  
MosHuset

D-3000  
Munikum

A-1400  
Mødrehjælpen

**N**

D-3156  
Nicolai chokolade

D-3128  
Nordisk Saltskrub

**O**

A-1124  
Odense Designakademi

D-3112  
OhDeer

A-1308  
Omega Print

D-3106  
Open Sandwich  
Miniatures

**P**

A-1558  
Painter's Yarn

A-1034  
Panduro

A-1130  
PaperMatrix ApS

A-1012  
PapirUlven

A-1004  
Patchwork Stalden

A-1140  
PAZIL

A-1306  
Pfaff Danmark

D-3224  
Pia Laursen

A-1276  
Pileflettere Fyn/Jylland

A-1112  
Pind & Garn

A-1272  
Plan & Plot Studio

A-1116  
Platwerk

A-1590  
PR Chokolade A/S

A-1438  
Proaktiv - beskyttet  
beskæftigelse

A-1418  
Progardia

**R**

D-3104  
RAKUMIK KERAMIK

D-3010  
Ravica Art

A-1013  
Red Barnet Fredericia

D-3172  
Ribetasker

A-1576 + A-1578  
RK's Festudlejning

A-1224  
Robert Bosch A/S

A-1514  
Roeds Krea ApS

A-1022  
RuthsRuller.dk

**S**

D-3144  
Saisall

D-3241  
Sanne og Tines Værksted

A-1262  
Sassy Yarns

A-1566  
Selected Gourmet Group

A-1522  
Selfmade

A-1228  
Selvtid

A-1240  
SengeSpinderiet ApS

D-3140  
Sew Lovely Storage

A-1304  
Shokochok

A-1306  
Singer Danmark A/S

A-1527  
Skohälsan

D-3018  
Skov Studio ApS

D-3218  
Smeltepunkt Keramik

D-3008  
Smilspredre

A-1528  
Smykkeperler

A-1580  
Spindelvæven

A-1544  
Spruttegruppen.dk

D-3110  
Squared designs

D-3252  
Stars 'n' Stuff

A-1218  
Stofhimlen

A-1208  
StofShop.dk

A-1020  
Strik og Stil

A-1312  
Strikkeriet

A-1120  
Studio Sæsse

A-1562  
Sugar Pilots

A-1526  
Sylvest & Co Aps

D-3118  
Søstrene Å

**T**

D-3124  
TheClayPlay

A-1206  
Three Scoops Design

A-1122  
Tille's - Værksted for  
håndarbejde

A-1026  
Tina Design

A-1536  
Tip-Top Læderbalsam

C-2046  
Tjugga ApS

D-3102  
T-pas-byanja

D-3204  
Trædrejerens Værksted

A-1417  
Trøstemus gruppen

A-1154  
Tråde i Tiden

**U**

A-1210  
Uldbutikken

D-3170  
Unika Smykker

D-3250  
Uniqa Blomsteratelier

D-3136  
UOcyklng By Kraft

**V**

D-3036  
ValleybyAslak

A-1242  
Ves-Design

A-1202  
Vielgut Studio

D-3028  
Virkeværk

**W**

A-1016  
Walter's Cookie-cutters

D-3122  
Wolf by Nature

A-1542  
Wonderkin world

A-1540  
World of Comfort ApS

**Y**

A-1568  
Yogi Frogi

D-3208  
Yvonne H

**Z**

A-1110  
Zinkbakken.dk



# På gensyn

24.-26. oktober 2025

KREATIVEDAGE.DK